







# ハイブリッドコーティング(トラップ粘土+クリーンX7)

## 下地処理編 作業手順書

### 洗車+鉄粉除去(トラップ粘土)

	予備洗浄 タイヤの汚れを タイヤブラシでよく 洗浄する
	予備洗浄 ホイールの汚れを スポンジ等で 洗浄する
	洗車 手洗いもしくは 洗車機で洗車する
	トラップ粘土を 用意する (鉄粉除去用)
	ザラクリーンを噴霧 しながらトラップ粘土 で鉄粉を除去する ボンネット、天井、トロッ 目安時間 10分
	ザラクリーンが 乾かないように 水をかけながら作業 をする

### 水あか落とし

	水あか落とし クリーンX-7を用意 する
	鉄粉除去後 ボディは水で濡れた 状態 適量スポンジに付ける
	スポンジに付けた液剤 をボンネット半分を 縦・横に塗り広げる
	汚れがひどい場合は 上記を繰り返す ※スポンジ全体を手で 押さえ上から少し力 を加える
	作業後は水で 液剤が残らないように 洗浄する
	液剤は非常に 残りやすいので 必要に応じて スポンジ等で洗浄する